

s i a 1001

Benutzerhandbuch

Revision 5

Änderungen, der in diesem Handbuch enthaltenen Informationen, sind vorbehalten. BRZ WIBEAG übernimmt in dieser Hinsicht keinerlei Gewähr. Die in diesem Handbuch beschriebene Software wird im Rahmen eines Lizenzvertrages geliefert und darf nur gemäss den Bestimmungen des Lizenzvertrages verwendet und kopiert werden.

BRZ WIBEAG hat alle Sorgfalt walten lassen, um präzise Informationen in diesem Buch bzw. Programm und anderen, beiliegenden Informationsträgern zu publizieren und übernimmt keine Garantie und keine juristische Verantwortung oder irgendeine Haftung für die Nutzung dieser Informationen. BRZ WIBEAG kann für Schäden, die auf eine Fehlfunktion von Programmen oder Ähnlichem zurück zu führen sind, nicht haftbar gemacht werden, auch nicht für die Verletzung von Patent- oder anderen Rechte Dritter, die daraus resultieren.

Alle Rechte vorbehalten. Jegliche Reproduktion, Übertragung, Speicherung in einem Retrievalsystem und Übersetzung dieser Veröffentlichung in eine andere Sprache, ganz oder auszugsweise und ohne schriftliche Genehmigung der BRZ WIBEAG, ist untersagt.

Copyright © 2009 by BRZ WIBEAG

BRZ WIBEAG
Riedstrasse 1
CH-6343 Rotkreuz
www.brz-wibeag.ch

Rev. 5 / März 2009

Inhaltsverzeichnis

Einleitung	5
Vorwort	5
Allgemeine Bestimmungen und Copyright	6
Allgemeine Nutzungsbedingungen für informatisierte SIA-Verträge	6
Geltung.....	6
Schutzrechte	6
Nutzungsbefugnisse des Kunden	6
Überschreitung der Nutzungsbefugnisse	7
Garantie	7
Haftung.....	7
OR-Daten	7
Arbeiten mit dem Programm	8
Systemanforderungen	8
Adobe Acrobat Reader 8.X	8
Betriebssysteme.....	8
Erstmaliges Einlesen der Lizenz	8
Erhalt der Lieferung per E-Mail	8
Aufgabenstellung	9
Vorgehen.....	10
Weitere Lizenzen einlesen	11
Büroeigene Musterdokumente erstellen.....	11
Allgemein	11
Vorgehen.....	11
Hinweis zur Darstellung der Eingabefelder	12
Neuen Vertrag erstellen	12
Aus büroeigenen Musterdokumenten einen neuen Vertrag erstellen	12
Vertrag löschen.....	12
Vorhandenen Vertrag bearbeiten.....	12
Vertrag drucken.....	12

Einzelarbeitsvertrag.....	13
Einleitung	13
Projekt	13
Arbeitsgemeinschaften (ARGEN), Filialbetrieb	13
Filialbetriebe und Arbeitsgemeinschaften	13
Bedienung und Steuerung.....	14
Bedienung	14
Allgemein	14
Bedieneroberfläche	14
Programm starten	14
Aktuelles Projekt	14
Aktueller Vertrag	14
FAQ's, Hinweis und Tipps	15
Ablauf der Lizenz.....	16
Gültigkeit der Lizenz.....	16
Ablauf der Lizenz.....	16
Lizenzverlängerung	16
Lizenzverlängerung via Abonnement	16

Einleitung

Vorwort

Im Rahmen eines Bauprojektes fallen – ausgehend von der Idee und der Absicht bis zur Übergabe des fertigen Bauwerkes – eine Vielzahl von Verträgen mit unterschiedlichem Inhalt und mit verschiedenen Baubeteiligten an.

Im Vertragswesen unterstützt der Schweizerische Ingenieur- und Architekten-Verein – kurz SIA genannt – seit vielen Jahren die Baupraxis mit seinen Standardformularen. Er hat dazu verbindliche Standardverträge geschaffen, die den Baubeteiligten juristische Sicherheit und partnerschaftliche Fairness sichern.

Damit die in jedem Büro zur Standardausrüstung gewordenen IT-Installationen auch im Vertragswesen eingesetzt werden können, hat die BRZ WIBEAG in Zusammenarbeit mit dem SIA Applikationsprogramme geschaffen, in die die am meisten verwendeten SIA-Verträge integriert wurden.

Das vorliegende Handbuch gehört zum Softwarepaket SIA 1001, Revision 5, welches diese Verträge in informatisierter Form zur Verfügung stellt.

Alle Vertragsformulare sind mit dem SIA-Logo versehen, das sie als Original-SIA-Verträge kennzeichnet. Die informatisierten Verträge zeigen inhaltlich und darstellungsmässig exakt die Originaldokumente und stellen dabei sicher, dass keine Veränderungen an den Grundformulierungen gemacht werden können.

Dank der Prüfung und der Schlussabnahme durch den SIA ist sichergestellt, dass nur aktuelle, gültige Dokumente in den Vertrieb gelangen.

Aufgrund der gemachten Erfahrungen aus den vorgängigen Revisionen wurde ein neuer Ansatz unter folgenden Aspekten gesucht:

- einfache Bearbeitung der Dokumente, analog der konventionellen Bearbeitung eines gedruckten Dokumentes
- Ablegen und Sichern der einzelnen Dokumente als Datei in einem vorhandenen Projektordner auf dem IT-Arbeitsplatz
- sehr kostengünstige Lösung in der Produktion, der Pflege und den Aktualisierungen
- Die gefundene Lösung, entwickelt mit dem **Adobe Acrobat Reader**, erlaubt die Bearbeitung wie früher die konventionelle Papierlösung unter Nutzung der heutigen IT-Möglichkeiten.

Allgemeine Bestimmungen und Copyright

Die in das SIA-Softwaremodul integrierten SIA-Verträge sind echte, mit dem SIA-Logo versehene Originalverträge. Die informatisierte Vertragsvorlage stimmt mit der entsprechenden Papierversion jedes SIA-Vertrages exakt überein.

Das Copyright des SIA erstreckt sich auf jede zur Verfügung gestellte Datei. Es ist verboten, das SIA-Softwaremodul auf einem firmenfremden EDV-Arbeitsplatz zu installieren oder irgendwie zu kopieren. Jede Original-Datei ist für einen Lizenznehmer vorgesehen. Das Programm aber darf auf allen Arbeitsplätzen zum Lizenznehmer genutzt werden.

Alle zu berücksichtigenden, rechtlich relevanten Aspekte werden in den "Allgemeinen Nutzungsbedingungen für informatisierte SIA-Verträge" geregelt, die beim Kauf jeder SIA-Datei mitgeliefert werden und als Bestandteil des Nutzungsvertrages gelten.

Allgemeine Nutzungsbedingungen für informatisierte SIA-Verträge

Geltung

Mit Bestätigung des "Nutzungsvertrages für informatisierte SIA-Verträge" oder mit der Installation der Verträge auf einem EDV-Arbeitsplatz ohne Vertragsunterzeichnung anerkennt der Lizenznehmer für die ihm gelieferten informatisierten SIA-Verträge die Bestimmungen des Nutzungsvertrages sowie dieser Nutzungsbedingungen.

Schutzrechte

Daten, Programme und die mitgelieferte Benutzerdokumentation für die informatisierten SIA-Verträge sowie alle Updates davon sind immaterialgüterrechtlich, insbesondere durch das Urheberrecht, geschützt. Die BRZ WIBEAG ist Inhaberin aller Rechte an den informatisierten SIA-Verträgen und ist hinsichtlich allfälliger Rechte Dritter berechtigt, dem Lizenznehmer die nachgenannten Nutzungsbefugnisse einzuräumen. Der Lizenznehmer hat an den Daten, Programmen und der Benutzerdokumentation der informatisierten SIA-Verträge keine weiteren Rechte, als die im Folgenden ausdrücklich genannten.

Nutzungsbefugnisse des Kunden

Der SIA erteilt dem Lizenznehmer die nicht ausschliessliche, zeitlich befristete Befugnis, das von ihm erworbene Original exemplar der informatisierten SIA-Verträge gemäss den Bestimmungen des "Nutzungsvertrages für informatisierte SIA-Verträge" sowie dieser Nutzungsbedingungen auf IT-Arbeitsplätzen für seine eigenen betrieblichen Zwecke zu nutzen. Die Nutzungsdauer beträgt 12 Monate nach Ausstellung und kann vom Lizenznehmer wieder um 12 Monate verlängert werden. Jede weitergehende Nutzung wie die Vermietung, die Verleihung oder das Leasing, die Änderung oder Bearbeitung, das Dekompilieren oder Reverse Engineering (mit Ausnahme von Art. 21 URG) oder die Entwicklung abhängiger Software ist dem Lizenznehmer nicht gestattet.

Der Lizenznehmer ist berechtigt, die in den informatisierten SIA-Verträgen enthaltenen Vertragstexte in beliebiger Anzahl auszudrucken. Weiter ist der Lizenznehmer berechtigt und verpflichtet, die Ausdrücke mit dem SIA-Logo zu versehen. Der Lizenznehmer darf das SIA-Logo weder verändern noch unterdrücken. Mit Ausnahme der dem Kunden zur Auswahl stehenden Variablen (durch Felder speziell gekennzeichnet), ist es dem Lizenznehmer untersagt, die Vertragstexte der informatisierten SIA-Verträge abzuändern.

Die Übertragung der Nutzungsbefugnisse und sonstiger Rechte aus dem "Nutzungsvertrag für informatisierte SIA-Verträge" ist dem Lizenznehmer nur mit vorgängiger, schriftlicher Zustimmung der BRZ WIBEAG gestattet.

Überschreitung der Nutzungsbefugnisse

Überschreitet der Lizenznehmer die ihm gewährten vertraglichen Nutzungsbefugnisse ist BRZ WIBEAG ermächtigt, den Nutzungsvertrag mit sofortiger Wirkung aufzulösen. Der Lizenznehmer hat in diesem Fall die ihm gelieferten Originalverträge der informatisierten SIA-Verträge und alle sonstigen Kopien und Dateien unwiederbringlich zu vernichten. Für den Verletzungsfall behält sich BRZ WIBEAG und der SIA die Geltendmachung allfälliger Schadensersatzansprüche vor.

Garantie

BRZ WIBEAG kann nicht garantieren, dass die informatisierten SIA-Verträge ohne Unterbruch oder Fehler und unter beliebigen Einsatzbedingungen genutzt werden können.

Haftung

Der Lizenznehmer hat sich jeweils zu versichern, dass die von ihm verwendete Version dem jeweils aktuellen Stand der offiziell gültigen Fassung der SIA-Verträge entspricht (www.sia1001.ch).

BRZ WIBEAG übernimmt, vorbehältlich zwingender, gesetzlicher Vorschriften, keine Haftung für direkte oder indirekte Schäden, welche bei der Verwendung oder bei Nichtverwendbarkeit der informatisierten SIA-Verträge entstehen können. Insbesondere ist jede Haftung aus Datenverlust durch vom Lizenznehmer vorgenommenen, nicht zugelassenen Veränderungen der Vertragstexte, Verwendung einer anderen als der jeweils aktuellen Version sowie im Zusammenhang mit Hilfe der informatisierten SIA-Verträge erstellten Honorarberechnungen ausgeschlossen.

OR-Daten

Im Einzelarbeitsvertrag (SIA Nr. 1031) wird auf Artikel aus dem Obligationenrecht (OR) verwiesen.

Arbeiten mit dem Programm

Systemanforderungen

Adobe Acrobat Reader 8.X

Sie arbeiten mit dem kostenlosen Adobe Acrobat Reader (ab Version 8.1) oder mit der kostenpflichtigen Adobe Acrobat Vollversion (Standard/Professional ab Version 8.X). Diese Zusatzlizenzen unterliegen den Lizenzbedingungen von Adobe.

Diese kostenlose Reader-Version ist das ideale Werkzeug zur Bearbeitung, den Versand und der Speicherung von SIA-Dokumenten.

Betriebssysteme

Der Adobe Acrobat Reader 8.X ist einsetzbar auf den Betriebssystemen von Microsoft Windows und MAC OS.

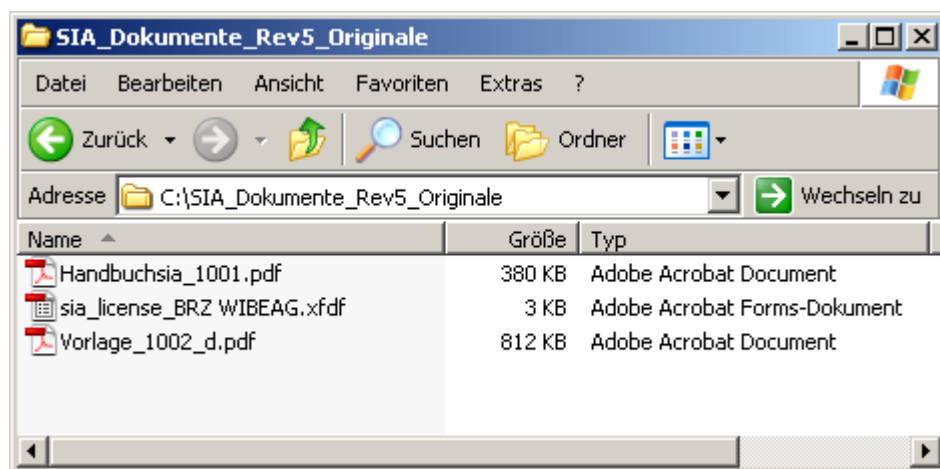
Erstmaliges Einlesen der Lizenz

Erhalt der Lieferung per E-Mail

Die Lieferung der informatisierten SIA-Verträge erhalten Sie per E-Mail. Lieferumfang: Die bestellten Vertragsvorlagen, die Lizenzdatei und das Handbuch.

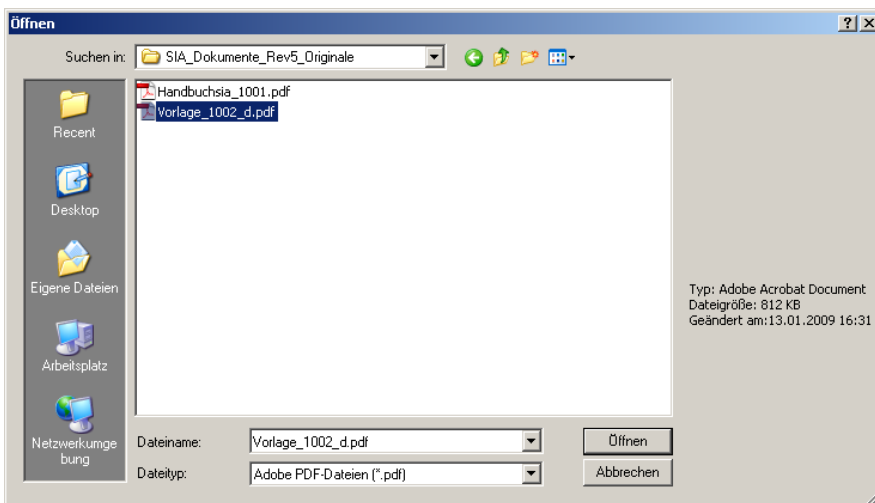
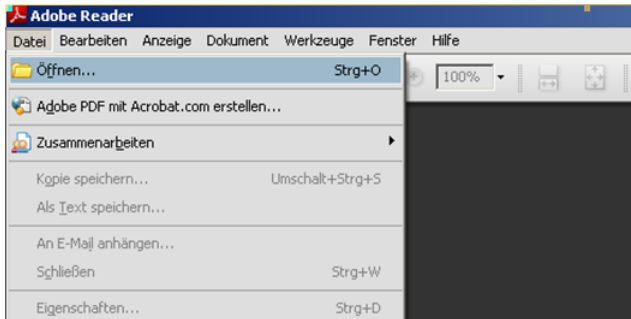
Erstellen Sie auf Ihrem System einen Ordner, in dem Sie die Originale verwalten wollen und nennen Sie ihn "SIA_Dokumente_Rev5_Originale".

Speichern Sie die angefügten Dateien aus dem Mail in diesen Ordner.

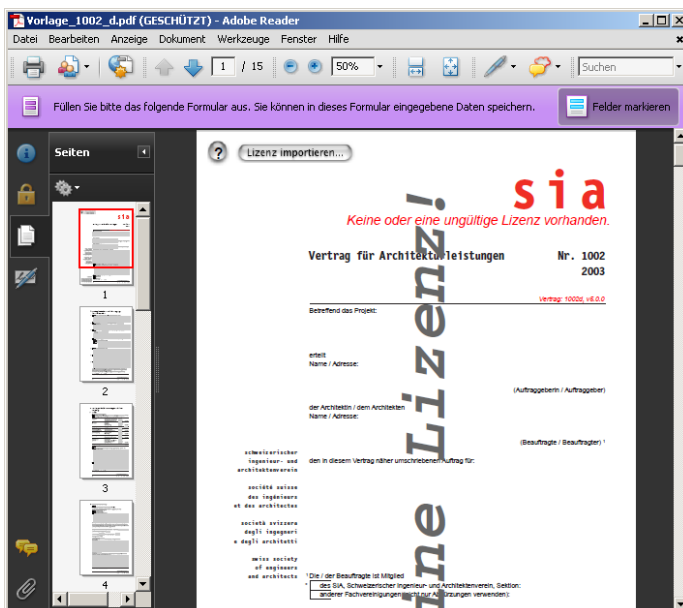


Aufgabenstellung

Öffnen Sie den Adobe Acrobat Reader oder die Adobe Acrobat Vollversion und danach die gewünschte Vorlage über **Datei – Öffnen...**



Sie haben den Vertrag geöffnet, aber die individuelle Lizenz noch nicht eingelesen. Diesen Zustand erkennen Sie sofort beim Starten der Bearbeitung eines der lizenzierten Dokumente.



Unter dem Logo des **sia** steht in roter Farbe der Hinweis, dass keine oder eine ungültige Lizenz vorhanden ist.

Sie müssen zu diesem Dokument die Lizenz einlesen – das Dokument ist über die Lizenzdauer frei zur Bearbeitung und zur Erstellung von beliebigen Kopien.

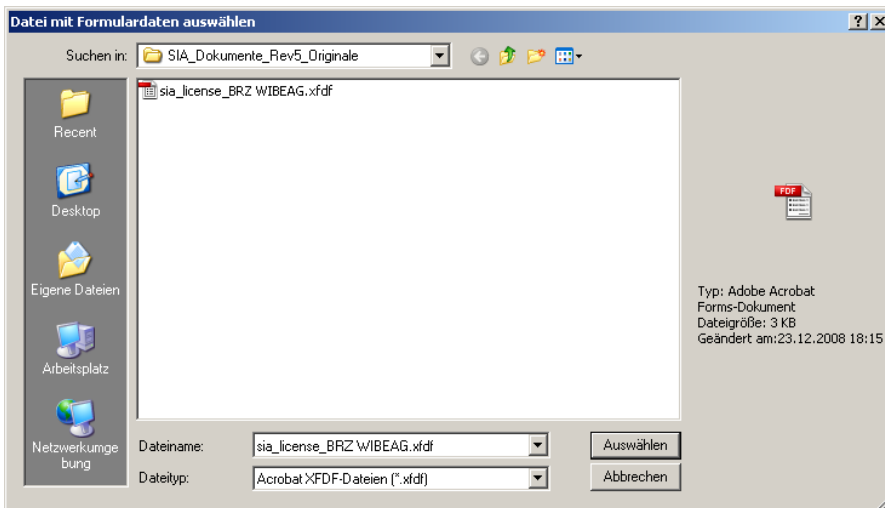
Vorgehen

Um die Lizenz einzulesen, klicken Sie auf die Schaltfläche

Lizenz importieren...

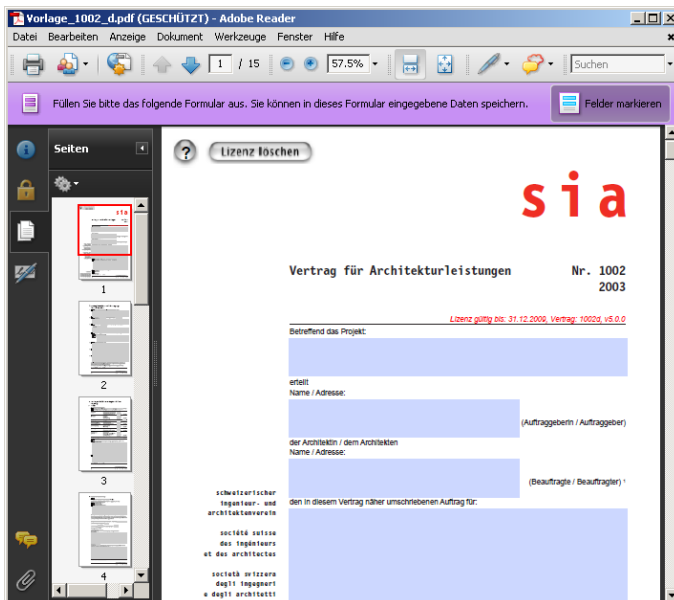
Nun lesen Sie die mitgelieferte Lizenz durch Markieren ein.

Das Lizenzfile ist auf Ihre Firma personalisiert und hat die Bezeichnung: **sia_license_NAME.xfdf**



Klicken Sie dann auf die Schaltfläche "Auswählen".

Danach ist das Formular zur Bearbeitung freigeschaltet.



Weitere Lizenzen einlesen

Weitere Verträge

Falls Sie weitere Verträge bestellt haben, gehen Sie wie beim Einlesen einer Erstlizenz vor (wie vorgängig beschrieben).

Lizenzverlängerung

Falls Sie eine Lizenzverlängerung erhalten haben, öffnen Sie die Vertragsvorlage, löschen die Lizenz (Schaltfläche "Lizenz löschen") und gehen danach wie beim Einlesen einer Erstlizenz vor (wie vorgängig beschrieben).

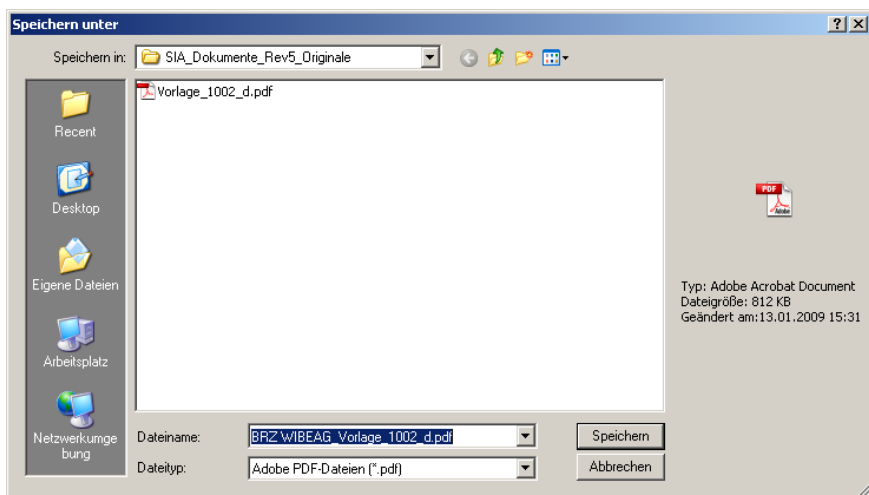
Büroeigene Masterdokumente erstellen

Allgemein

Um den Nutzen des Programms voll auszuschöpfen ist es zweckmässig, von den gewünschten Vertragstypen (für Architekten, Ingenieure etc.) büroeigene Vorlagen zu erstellen. Diese dienen als Grundlage für alle weiteren Verträge und müssen nur noch entsprechend angepasst und ergänzt werden.

Vorgehen

Erfassen Sie die gleich bleibenden Angaben wie Bürobezeichnung, Versicherung, Adresse etc. in den entsprechenden Feldern. Danach speichern Sie das Dokument **unter einem anderen Namen** als Masterdokument ab: **Datei – Speichern unter**



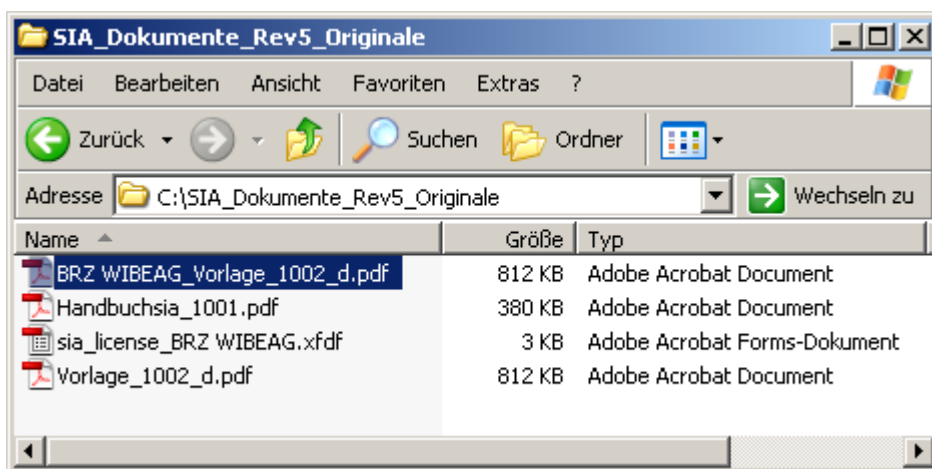
Sie haben nun Ihre büroeigene Vorlage. Bei Bedarf müssen Sie das Dokument nur noch kopieren resp. unter einem anderen Namen abspeichern und mit dem projektspezifischen Namen ergänzen. Das Vorlagendokument im Vorlagenordner lassen Sie im Originalzustand.

Hinweis zur Darstellung der Eingabefelder

Schriftgrösse, Schriftart, Schriftstil und Farbe sind im Formular gemäss dem Originalformular vorgegeben und können nicht verändert werden. In den Eingabefeldern ist die Darstellung durch eine Standardvorgabe im Programm geregelt. Diese gilt für das gesamte Formular. Der Leser des Dokuments kann so unterscheiden, was zum Standardtext gehört und was vom Anwender eingefügt worden ist.

Neuen Vertrag erstellen

Aus büroeigenen Musterdokumenten einen neuen Vertrag erstellen



Im Vorlagenordner markieren Sie die Datei (siehe Bild oben), für welche ein neues Dokument erstellt werden soll. Durch einen Doppelklick starten Sie das Programm und das Musterdokument.

Speichern Sie das geöffnete Dokument zuerst in Ihren Projektordner unter einem neuen, sprechenden Namen – z.B.

sia_1234.2_kümmmerli_1003_d.pdf

Vertrag löschen

Markieren Sie im Projektordner das Dokument, das Sie löschen möchten. Öffnen Sie durch einen Klick auf die rechte Maustaste (*MAC: Kontrolltaste Ctrl + Maus*) das Kontextmenü und wählen Sie den Punkt **Löschen**.

Vorhandenen Vertrag bearbeiten

Starten Sie die Bearbeitung direkt durch Doppelklick auf die gewünschte Vorlage.

Vertrag drucken

Für die rechtsgültige Form des Vertrages ist die Papierform mit allen Unterschriften unerlässlich.

Für eine Kontrolle während des Erfassens haben Sie die Möglichkeit, auch nur einzelne Seiten auszudrucken.

Einzelarbeitsvertrag

Einleitung

Das SIA-Dokument Nr. 1031, Einzelarbeitsvertrag, ist in vielen Fällen ein Sonderfall. Es handelt sich um einen internen Vertrag zwischen der Unternehmung und seinen Mitarbeitenden. Es sind daher einige Besonderheiten zu beachten.

Projekt

Erstellen Sie einen besonderen Projektordner für die Verwaltung aller Einzelarbeitsverträge, am Besten auf dem Arbeitsplatz des Personalverantwortlichen. Diese Dateien werden als vertrauliche Daten abgelegt.

Arbeitsgemeinschaften (ARGEN), Filialbetrieb

Filialbetriebe und Arbeitsgemeinschaften

Sie besitzen Filialbetriebe oder ARGEN und haben die Aufgabe, die erforderlichen Vertragsdokumente für Projekte einer Filiale zu erstellen.

Die Lizenz zur Revision 5 erlaubt Ihnen als Lizenznehmer für Filialen oder ARGEN, in welchen Sie mitbeteiligt sind, Dokumente zu erstellen. Im Fuss der einzelnen Dokumentseiten wird immer der Name des Lizenznehmers gedruckt und nicht etwa der Name der Filiale.

Falls dies aus irgendeinem Grund nicht akzeptabel ist, muss für die Filiale oder ARGE eine separate Lizenz gelöst werden.

Bedienung und Steuerung

Bedienung

Allgemein

Das Programm wurde so verfasst, dass es sowohl von Windows- wie auch von Mac-Benutzern verwendet werden kann.

Bedieneroberfläche

Ab Revision 4 ist die Bedieneroberfläche mit der grafischen Oberfläche von Adobe Acrobat ausgerüstet. Der Anwender kann somit sein vorhandenes Know-how in der Bedienung und Steuerung von Funktionen aus anderen Applikationen einsetzen.

Programm starten

Die Vertragsvorlagen wurden mit dem neuen Programmier-Werkzeug "Adobe Acrobat Reader" erstellt. Nach Erhalt des E-Mails haben Sie die Vertragsdokumente in einem Originalordner abgelegt und Musterdokumente erstellt. Durch Doppelklicken auf die gewünschte Vorlage wird diese geöffnet.

Aktuelles Projekt

Zur Ablage aller projektspezifischer Dokumente, nicht nur der Vertragsdokumente, erstellen Sie auf dem IT-Arbeitsplatz oder noch besser auf dem Server (da für mehrere Mitarbeiter zugänglich), einen speziellen Projektordner. Je nach Umfang kann dieser Ordner wieder in Unterordner aufgeteilt werden.

In diesen Ordner bzw. in einen bestimmten Unterordner legen Sie alle Vertragsdokumente im Zusammenhang mit diesem Projekt ab.



Aktueller Vertrag




Innerhalb eines Projektes werden alle Vertragsdokumente im Ordner aufgelistet und nach den von Ihnen definierten Kriterien geordnet.

Der Name sollte folgende Kriterien beinhalten:

- Projektnummer
- Vertragsnehmer
- Vertragsform
- eventuell die Sprache

Also zum Beispiel

sia_1234.2_kümmmerli_1003_d.pdf

Dateiname ▲	Größe	Typ	Geändert
 P1234.2_Bahnhofrestaurant_1002_d.pdf	355 KB	Adobe Acrobat-Dok...	03.03.2002 14:57
 sia_1234.2_kümmmerli_1003_d.pdf	106 KB	Adobe Acrobat-Dok...	03.03.2002 15:00
 sia_1234.2_Marty_1023_d.pdf	106 KB	Adobe Acrobat-Dok...	03.03.2002 15:00

FAQ's, Hinweis und Tipps

Im Weiteren finden Sie auf der Homepage von BRZ WIBEAG unter FAQ Hinweise und Tipps aus gemeldeten Hotline-Fragen und ergänzende Angaben zum SIA-Dokument. Diese Erläuterungen werden ständig nachgeführt (www.sia1001.ch).

Ablauf der Lizenz

Gültigkeit der Lizenz

Die Lizenz gilt für 12 Monate ab Ausstellungsdatum. Das Ablaufdatum der Lizenz ist auf der ersten Seite unter dem SIA Logo ersichtlich.

Ablauf der Lizenz

Mit einem Erinnerungsmail werden Sie von uns rechtzeitig auf den Ablauf der Lizenz aufmerksam gemacht. Sie können dann die Lizenz verlängern, indem Sie auf das Mail mit einer Bestätigung antworten. Auf Ihre Anforderung hin erhalten Sie das neue Lizenzfile praktisch ohne Zeitverzögerung per E-Mail.

Lizenzverlängerung

Die Lizenzverlängerung erfolgt nicht automatisch. Falls Sie das Mail nicht erhalten oder übersehen haben, können Sie die Verlängerung online über unsere Homepage (www.sia1001.ch) oder telefonisch (041 799 07 99) bestellen. Auf Ihre Anforderung hin erhalten Sie das neue Lizenzfile praktisch ohne Zeitverzögerung per E-Mail.

Lizenzverlängerung via Abonnement

Um Ihnen den administrativen Aufwand zu erleichtern, können Sie mit einer Einverständniserklärung ein Abonnement abschliessen. Mit diesem Abonnement erhalten Sie die neue Lizenzdatei mit der Lizenzverlängerung automatisch per E-Mail, spätestens 5 Arbeitstage vor dem Ablauf Ihrer Lizenz. Die Kosten sind mit der Lizenzverlängerung ohne Abonnement identisch.

Die Einverständniserklärung zum Abschluss eines Abonnements wird jeweils mit dem Erinnerungsmail verschickt und kann von Ihnen jederzeit beantragt werden.

Index

A

Ablauf der Lizenz 16
Abonnement 16
Adobe Acrobat Reader 5
Aktueller Vertrag 14
Aktuelles Projekt 14
ARGEN 13

B

Bedienoberfläche 14
Bedienung 14
Benutzerdokumentation 6
BRZ WIBEAG 5, 15
Büroeigene Musterdokumente 11

C

Copyright 6

D

Darstellung 12

E

Eingabefelder 12
Einzelarbeitsvertrag 7
Erstlizenz 11

F

Filialbetriebe 13

G

Garantie 7
Gültigkeit der Lizenz 16

H

Haftung 7

L

Lizenznehmer 6
Lizenzverlängerung 11, 16

N

Neuen Vertrag 12
Nutzungsbefugnisse 6
Nutzungsvertrages 6

O

Ordner 14
Originalordner 14
Originalverträge 6

P

Projekt 13, 14
Projektordner 5, 14

S

Schutzrechte 6
Schweizerische Ingenieur- und Architekten-
Verein 5
SIA 5
SIA-Logo 5
Sicherheit 5
Softwarepaket SIA 1001 5

U

Unterordner 14
Updates 6

V

Vertrag drucken 12
Vertrag löschen 12
Vertragsdokumente 14